

Wilma

- theo dõi quá trình học tập của con bạn

- Liên lạc với giáo viên bằng cách gửi tin nhắn
- Nhận được thông tin những ngày có bài kiểm tra và kết quả kiểm tra sau đó
- Thông báo nghỉ ốm và kiểm tra sự vắng mặt của con
- Trả lời khảo sát
- Nhận những tin nhắn quan trọng từ giáo viên chủ nhiệm, hiệu trưởng hoặc trưởng ban giáo dục thành phố.



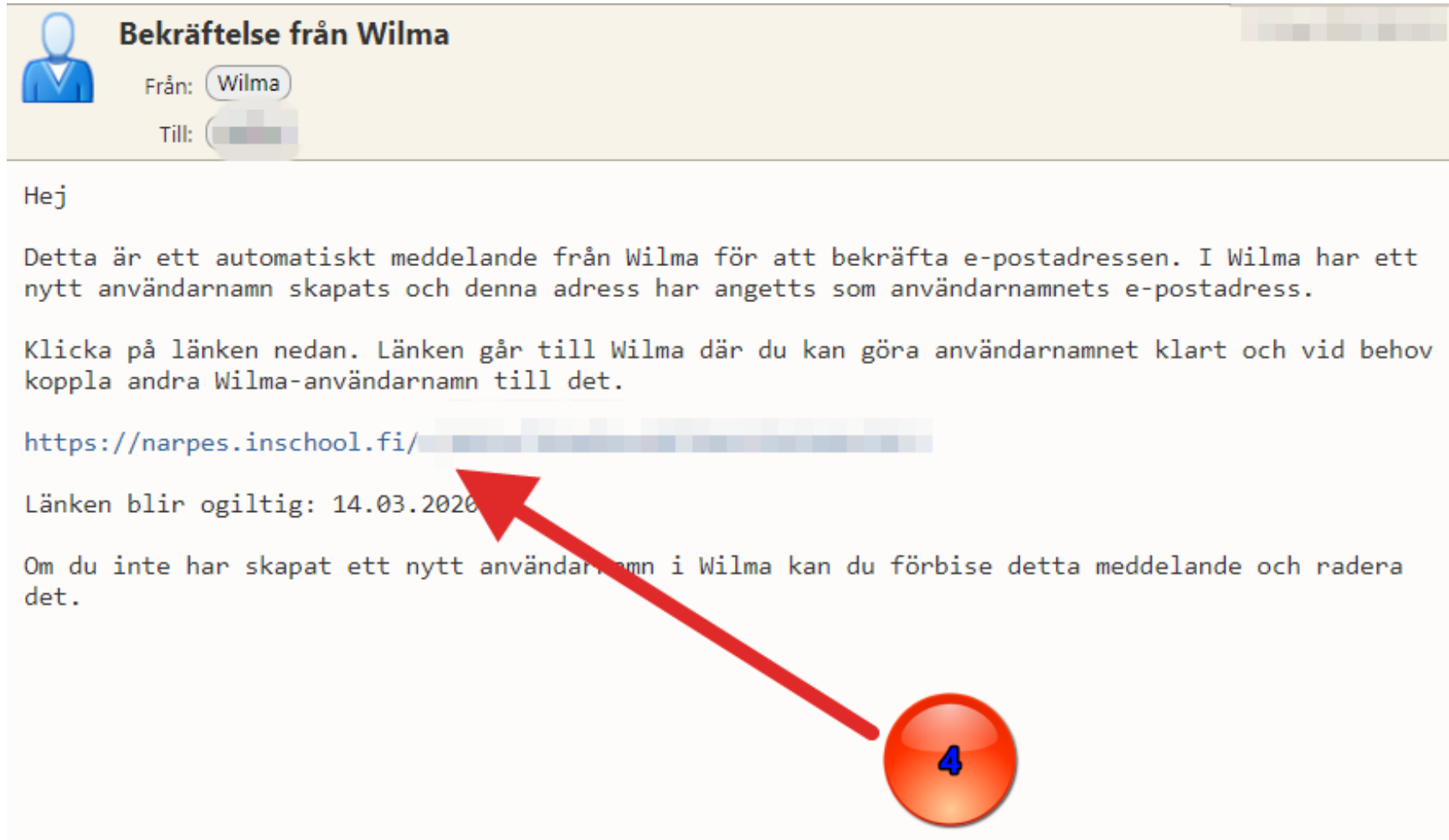
Bạn phải thực hiện việc đăng ký trên trang web, không phải trên ứng dụng

Đăng nhập vào trang: narpes.inschool.fi/connect

Điền vào địa chỉ thư điện tử của bạn và nhấn vào “Skicka bekräftelse”

The screenshot shows a web browser window with the URL narpes.inschool.fi/connect. The page header includes the Wilma logo and a navigation bar with various service icons. A blue banner at the top contains the text "Wilma". Below this, an information icon (1) is next to a message: "Ditt nya användarnamn kommer att vara det samma som din e-postadress. Nedan ska du ange den e-postadress som du vill ha som användarnamn. Du får en bekräftelse till e-postadressen med en returlänk till Wilma." The main content area is titled "Närpes stad, bildningskansli" and features a form with a label "*E-postadress" and an empty input field (2). To the right of the input field is a green button labeled "Skicka bekräftelse" (3). The VISMMA logo is visible at the bottom of the page.

Kiểm tra hòm thư điện tử của bạn
Bạn sẽ nhận được một tin nhắn từ Wilma
Nhấn vào đường link trong tin nhắn.



The image shows a screenshot of an email confirmation message. At the top, there is a header with a blue person icon and the text "Bekräftelse från Wilma". Below this, the sender is listed as "Från: Wilma" and the recipient as "Till: [redacted]". The main body of the email starts with "Hej" followed by a paragraph explaining that a new user name has been created in Wilma and the email address is being confirmed. It then provides a link: "https://narpes.inschool.fi/[redacted]". Below the link, it states "Länken blir ogiltig: 14.03.2020". The final paragraph says "Om du inte har skapat ett nytt användarnamn i Wilma kan du förbise detta meddelande och radera det." A red arrow points from a red circle containing the number "4" to the link.

Bekräftelse från Wilma

Från: Wilma
Till: [redacted]

Hej

Detta är ett automatiskt meddelande från Wilma för att bekräfta e-postadressen. I Wilma har ett nytt användarnamn skapats och denna adress har angetts som användarnamnets e-postadress.

Klicka på länken nedan. Länken går till Wilma där du kan göra användarnamnet klart och vid behov koppla andra Wilma-användarnamn till det.

[https://narpes.inschool.fi/\[redacted\]](https://narpes.inschool.fi/[redacted])

Länken blir ogiltig: 14.03.2020

Om du inte har skapat ett nytt användarnamn i Wilma kan du förbise detta meddelande och radera det.

Nhấn vào “Nästa”.

✓ **Välkommen tillbaka!** Din e-postadress är nu bekräftad.

Närpes stad, bildningskansli

Fortsätt genom att klicka på Nästa.

Nästa



Nhấn vào dòng chữ “Skolan finns inte på listan”

Nhấn vào “Nästa” .

Ange vilken skola... Stark autentisering Wilma-koder/Nyc... Uppgifter om anv... Lösenord Skapa/Föreana an... Klart

Ange vilken skola ärendet gäller

<input type="checkbox"/>	Namn ▾	Kommun ▾	Kräver stark autentisering ▾
<input type="checkbox"/>	Kommande förskoleelever	Närpes	ja

[Skolan finns inte på listan](#)


Nästa

6 VISMA

Chon ô “en nyckelkod, t.ex. ...”



Wilma-koder/Nyckelkoder > Uppgifter om användaren > Lösenord > Skapa/Föreana användarna... > Klart


Wilma-koder/Nyckelkoder

 På den här sidan kan du koppla ihop alla dina Wilmakonton. Beroende på vad du har fått från skolan, ange ANTINGEN användarnamn och lösenord ELLER nyckelkod för ett konto åt gången.

Jag har...


- en nyckelkod, t.ex. ABCDE-12345-EDCBA-67890
- ett eller flera Wilma-konton
- vårdnadshavardatan tillgänglig via Befolkningsregistercentralen (Kräver stark autentisering)



Điền mã khóa của bạn vào các ô
Nhấn vào “Lägg till”.

Wilma-koder/Nyckelkoder

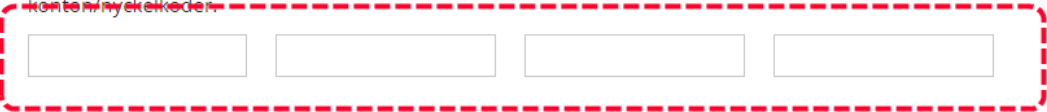


 På den här sidan kan du koppla ihop alla dina Wilmakonton. Beroende på vad du har fått från skolan, ange ANTINGEN användarnamn och lösenord ELLER nyckelkod för ett konto åt gången.



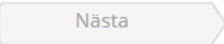
Jag har...

- en nyckelkod, t.ex. ABCDE-12345-EDCBA-67890
- ett eller flera Wilma-konton
- vårdnadshavardatan tillgänglig via Befolkningsregistercentralen (Kräver stark autentisering)

Nyckelkoder

Om du har en nyckelkod ska du ange den och sedan klicka på Lägg till. Gå sedan vidare genom att klicka på Nästa, eller lägg vid behov till fler konton/nyckelkoder.

Nhấn vào "Nästa"

Wilma-koder/Nyckelkoder > Uppgifter om användaren > Lösenord > Skapa/Föreana användarna... > Klart

Wilma-koder/Nyckelkoder

✓ **Användarnamnet/Nyckelkoden lades till.** Gå vidare genom att klicka på Nästa eller lägg till fler konton/nyckelkoder om du har sådana.

Roller

✓ Test Test, vårdnadshavare

Jag har...

- en nyckelkod, t.ex. ABCDE-12345-EDCBA-67890
- ett eller flera Wilma-konton
- vårdnadshavardatan tillgänglig via Befolkningsregistercentralen (Kräver stark autentisering)

10

Lägg till **Nästa**

Điền tên của bạn!

Efternamn - Họ

Förnamn - Tên

Tilltalsnamn - Tên thường gọi

Nhấn vào “Nästa”

Wilma-koder/Nyckelkoder > Uppgifter om användaren > Lösenord > **Skapa/Föreana användarna...** > Klart

Uppgifter om användaren

Fyll i ditt eget namn i fälten nedan. Uppgifter försedda med en asterisk är obligatoriska.

*Efternamn *Förnamn

*Tilltalsnamn

Föregående **Nästa**

11

VISMA

Cài đặt mật khẩu của bạn khi đăng nhập vào Wilma

Wilma-koder/Nyckelkoder > Uppgifter om användaren > Lösenord > Skapa/Förena användarna... > Klart

Lösenord

Hitta ännu på ett lösenord som ska användas när du loggar in i Wilma.

*Lösenord

*Upprepa lösenord

Lösenordet ska vara minst 8 tecken långt och innehålla minst tre av följande: stora bokstäver, små bokstäver, siffror eller specialtecken. Specialtecken är t.ex. kommatecken, kolon och frågetecken.

Upprepa det nya lösenordet.

12

13

Föregående

Nästa

Bây giờ bạn có thể đăng nhập vào Wilma!

Tải ứng dụng về điện thoại của bạn



hoặc đăng nhập vào wilma trên máy tính theo địa chỉ trang web: <https://narpes.inschool.fi/>



Användarnamnet har skapats. Du kan nu logga in i Wilma med användarnamnet **staffan.holmberg@narpes.fi** [Tillbaka till huvudsidan](#)

Success!

